



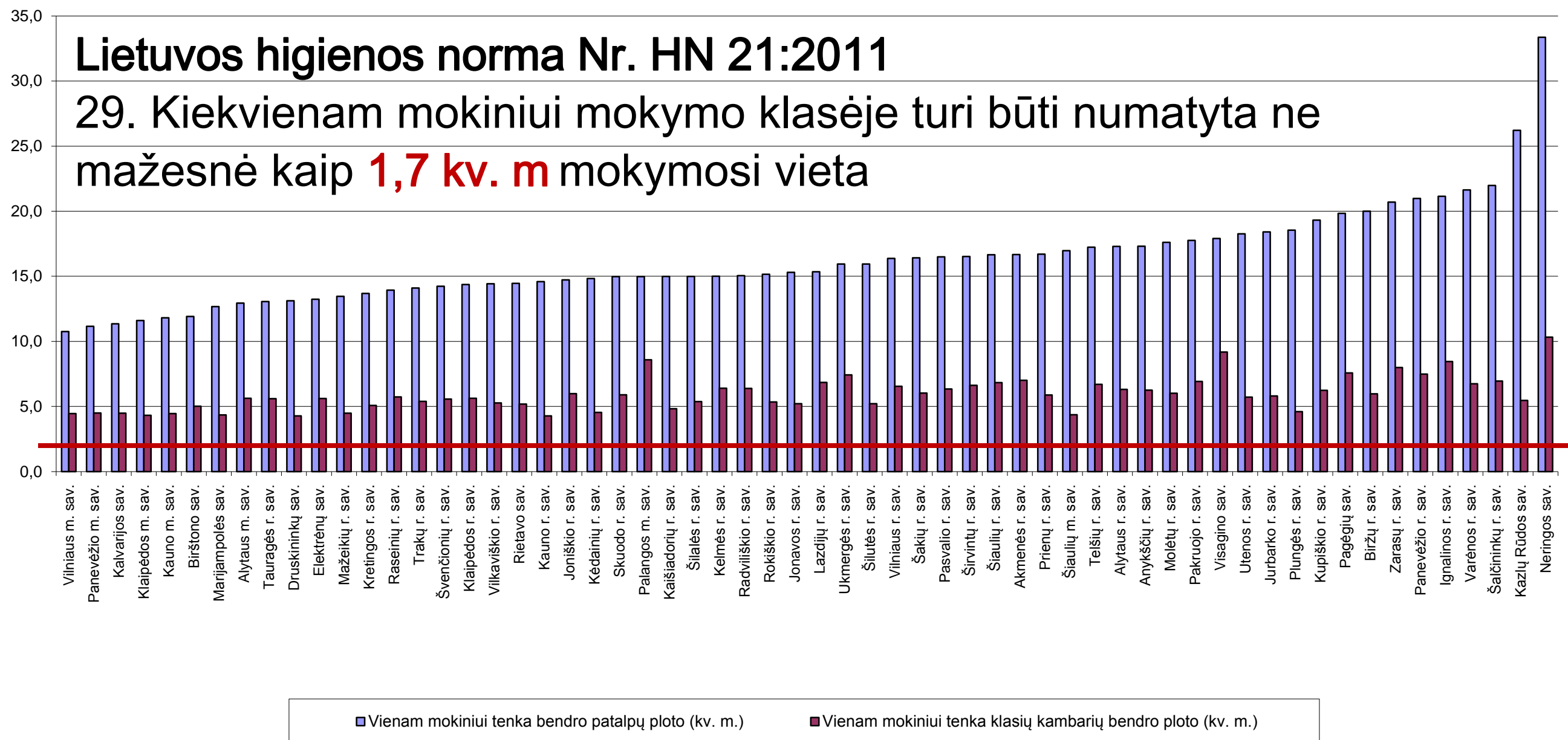
Aplinkos lėšų pasiskirstymas savivaldybėse pagal mokyklų tipus

Švietimo kokybės ir regioninės politikos departamento direktorius
Aidas Aldakauskas

2014 Vilnius

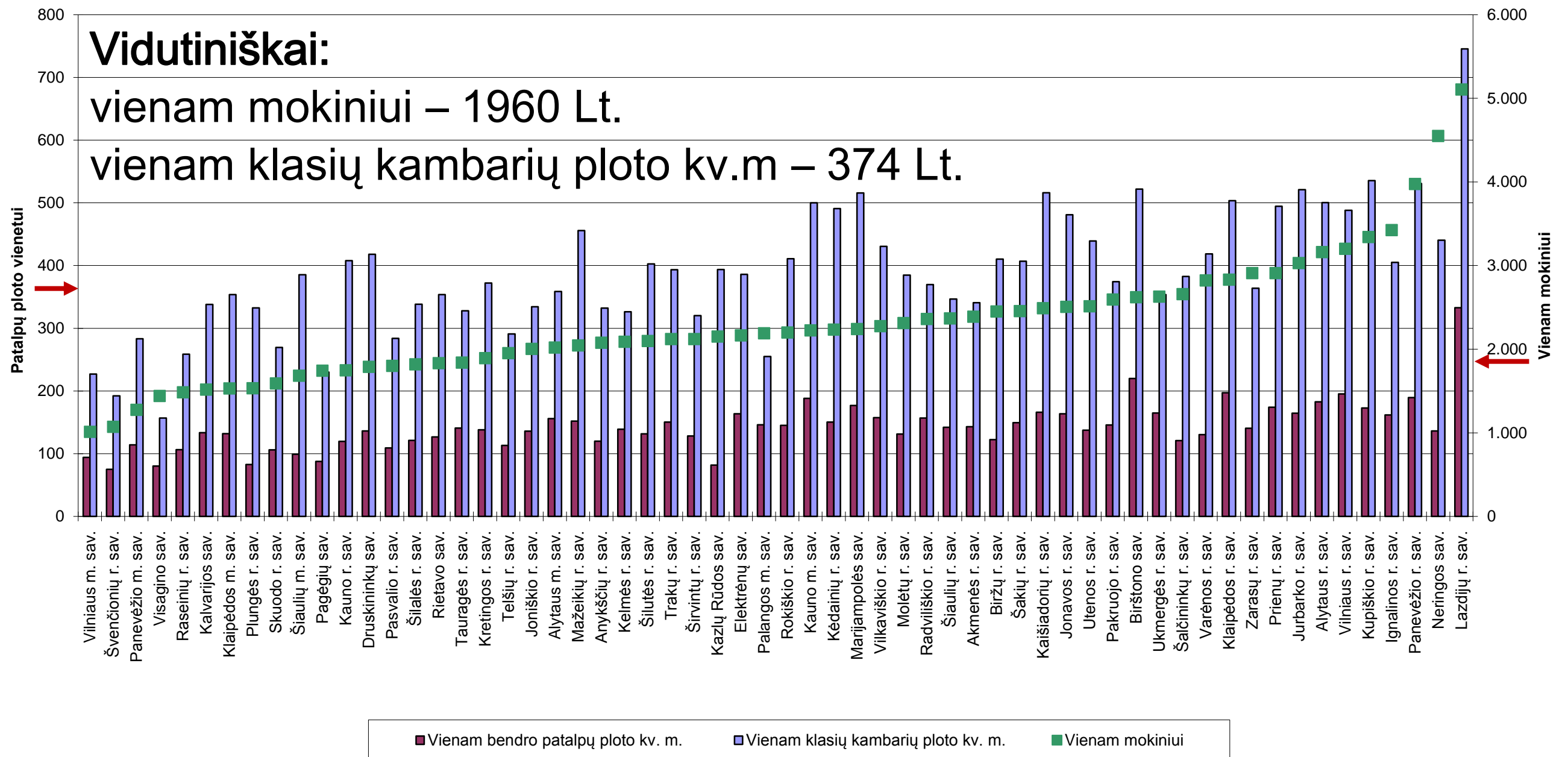


Patalpų plotas (kv. m), tenkantis 1 mokiniui pagal savivaldybes



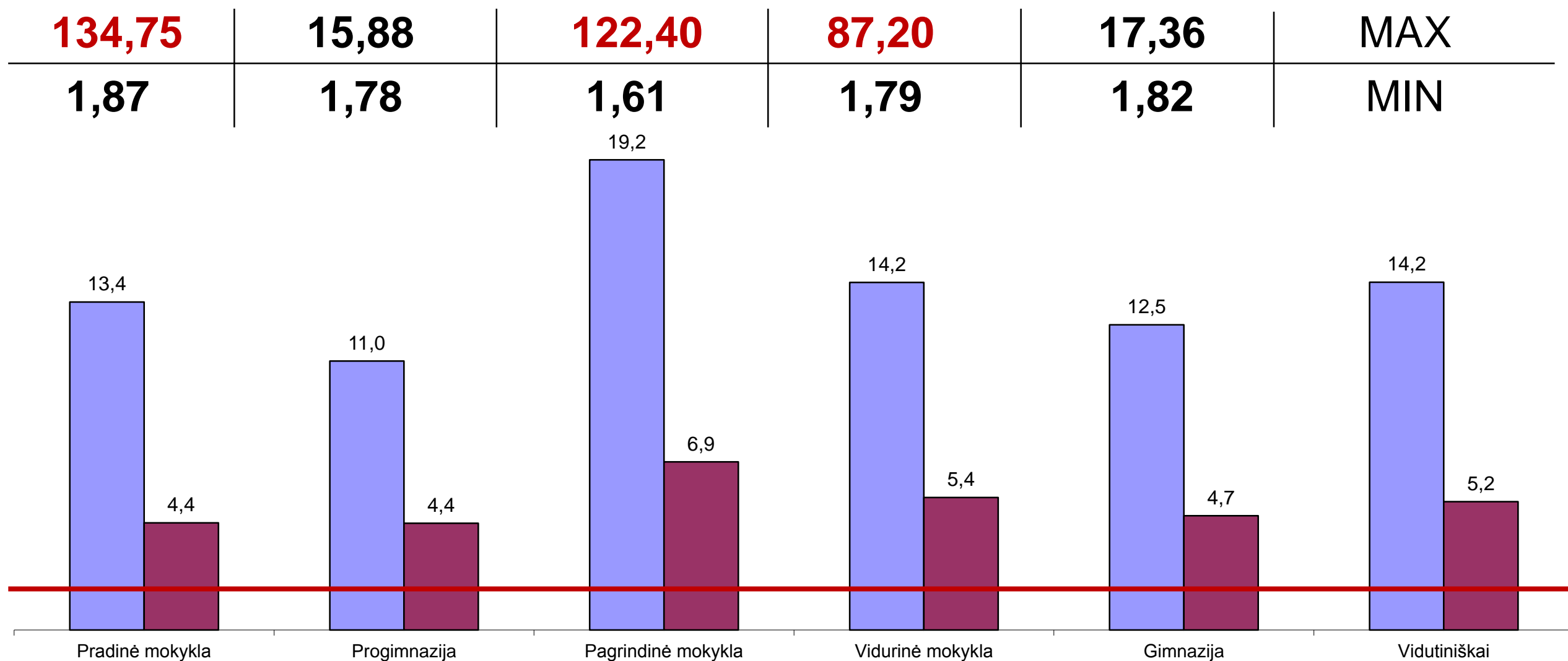


Aplinkos lėšos (Lt), ploto vienetai (kv. m) ir 1 mokiniui pagal savivaldybes





Patalpų plotas (kv. m), tenkantis 1 mokiniui pagal mokyklų tipus

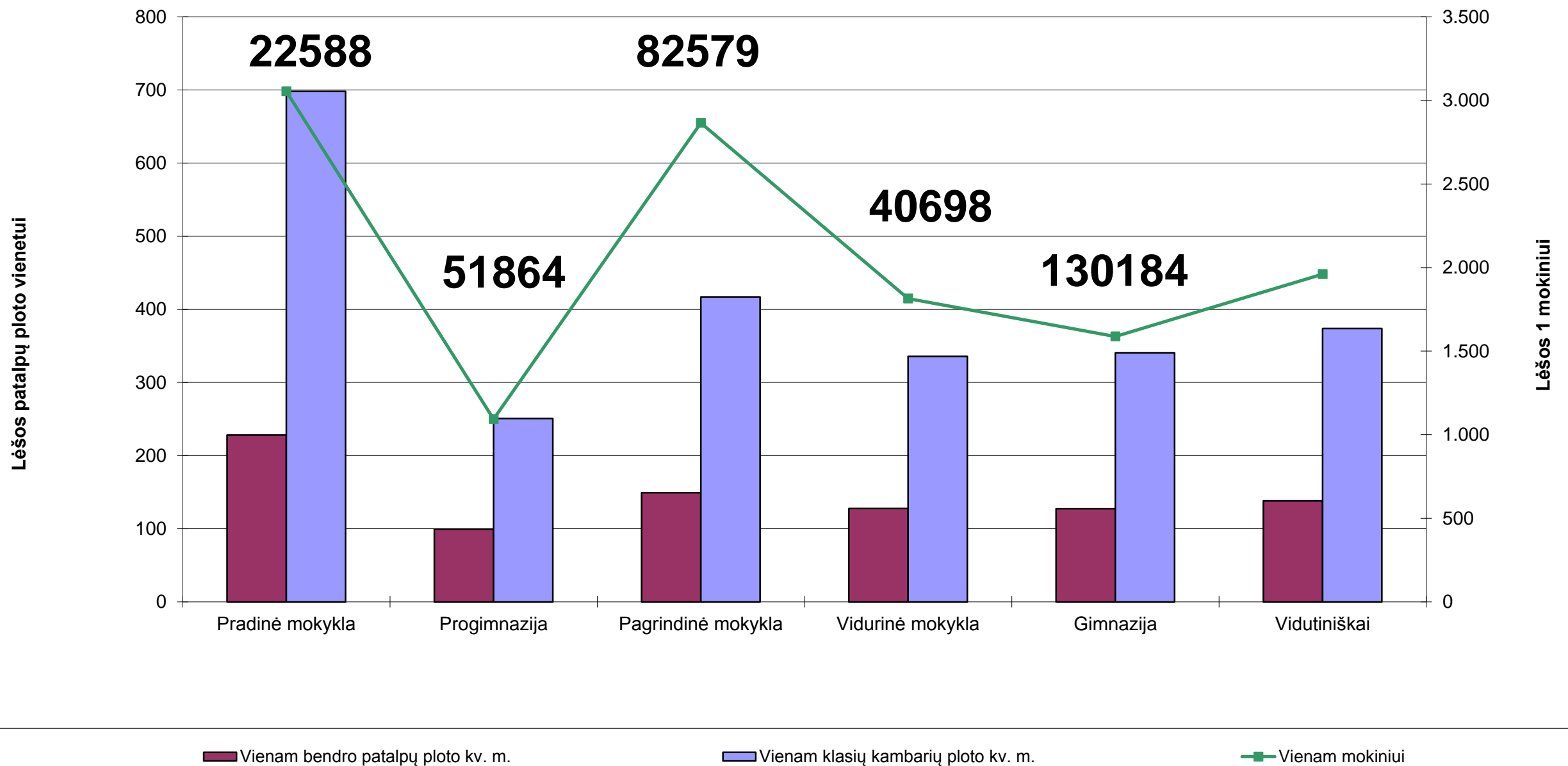


■ Vienam mokiniui tenka bendro patalpų ploto (kv. m.)

■ Vienam mokiniui tenka klasių kambarių bendro ploto (kv. m.)



Aplinkos lėšos (Lt), ploto vienetai (kv. m) ir 1 mokiniui pagal mokyklų tipus





Siūlymai:

Sutarti dėl pamatuotų ekonomiškumo kriterijų ir padėti savivaldybėms uždaryti kasmet po N „labai brangių“ mokyklų.

Spręsti atleidžiamų mokytojų galimo „nedarbo“ problemas taip:

A kryptis - taupomas aplinkos lėšas skirti rentai mokėti, jeigu jie negrįžta į pedagoginę veiklą;

B kryptis – įkurti prie savivaldybių „laisvųjų mokytojų biržas“ atleidžiant juos nuo verslo liudijimo mokesčio M metų, bet išnaudojant jų patirtį ir įdarbinti vaduojant mokytojus, dėl įvairių priežasčių mokyklose negalinčių vesti pamokas.

C kryptis – MK lėšų skirtumą dėl optimizavimo palikti K kartų savivaldybių perskirstomoje dalyje kaip „Kokybės krepšelį“.



Aplinkos lėšų

pasiskirstymas savivaldybėse pagal mokyklų tipus

Duomenis teikė ir informaciją parengė:
ŠITC statistikos skyriaus vedėjas Aurimas Pokvytis,
ŠKRPD regioninės politikos analizės skyriaus specialistai Jonas Vaščėga ir
Indrė Mitkevičiūtė.